





## Algunas herramientas tecnológicas aplicadas a los procesos formativos

Antes de seleccionar una herramienta para apoyar los procesos formativos, se debe reflexionar con base en lo siguiente:

Vivimos una época de adoración de la tecnología, se invierte mucho dinero en infraestructuras, en desarrollar nuevas tecnologías más rápidas y potentes, incluso en desarrollar cursos, pero muy poco en innovar en lo relacionado con el aprendizaje. Y ya va siendo hora también de dejar de llamarlas NUEVAS tecnologías. Hace ya muchos años que conviven con nosotros... Generalmente decimos "estoy haciendo un curso" cuando realmente no HACEMOS cursos sino que leemos cursos, escuchamos cursos porque HACER, no hacemos nada, adoptamos una conducta meramente pasiva. Los alumnos no terminan aprendiendo, sino olvidando. ¿Qué diferencia hay entre estar en un aula oyendo a un profesor y estar sentado frente al televisor viendo al presentador de las noticias del Telediario? (Martínez, 2004)

A continuación se sugiere utilizar algunas herramientas que se encuentran en la web, entre ellas están:


**Foros:** son espacios para compartir, debatir y socializar sobre un tema específico. Son recursos asíncronos, es decir que no requiere de la presencia simultánea de todos los participantes para realizar los aportes.

<b>Foro Activo:</b> <a href="http://www.foroactivo.com/">http://www.foroactivo.com/</a>	
<b>ProBoards:</b> <a href="http://www.proboards.com/">http://www.proboards.com/</a>	




**Blogs:** son sitios web que pueden ser creados por cualquier persona para tratar un tema, permite la publicación de entradas y facilita la publicación de comentarios por parte de los lectores.

# Construcción de actividades de aprendizaje integrando TIC



<b>Blogger:</b> <a href="http://www.blogger.com">http://www.blogger.com</a>	
<b>Edublogs:</b> <a href="http://edublogs.org/">http://edublogs.org/</a>	

**Wikis:** consiste en un sitio web para la construcción colectiva de conceptos en donde cada participante puede editar, modificar o eliminar aportes sobre el tema, contribuyendo a consolidar la publicación.

<b>Wikia:</b> <a href="http://es.wikia.com/Wikia">http://es.wikia.com/Wikia</a>	
<b>WikiSpace:</b> <a href="http://www.wikispaces.com/">http://www.wikispaces.com/</a>	
<b>PBWORKS:</b> <a href="http://pbworks.com/">http://pbworks.com/</a>	




**Podcast:** consiste en archivos de audio que se incorporan en páginas web y que pueden ser accedidos en cualquier momento por los usuarios. Existen sitios en internet que permiten almacenar estos archivos multimedia para ser utilizados en las páginas web personales o blogs.

Herramientas para crear postcast	
<b>Podomatic:</b> <a href="http://www.podomatic.com/login">http://www.podomatic.com/login</a>	
<b>WildVoice Podcast Studio:</b> <a href="http://www.wildvoice.com/">http://www.wildvoice.com/</a>	
Herramientas para publicar postcast	
<b>Hipcast:</b> <a href="http://www.hipcast.com/">http://www.hipcast.com/</a>	
<b>Voxopop:</b> <a href="http://www.voxopop.com/">http://www.voxopop.com/</a>	




**Fotos y videos compartidos:** herramientas que permiten compartir archivos multimedia, fotos o videos. Las publicaciones pueden ser compartidas a los usuarios que se deseen.

# Construcción de actividades de aprendizaje integrando TIC






Youtube: <a href="http://www.youtube.com/">http://www.youtube.com/</a>	
Vimeo: <a href="https://vimeo.com/">https://vimeo.com/</a>	
Flickr: <a href="http://www.flickr.com/">http://www.flickr.com/</a>	

**Redes sociales:** son espacios virtuales en donde las personas pueden compartir información, interactuar con otras personas con intereses comunes y crear grupos alrededor de un tema. Facilita la conformación de una comunidad virtual, al optimizar la comunicación con personas alrededor del mundo que pueden compartir afinidad sobre temas específicos.

Facebook: <a href="http://www.facebook.com">www.facebook.com</a>	
Google+: <a href="https://plus.google.com/">https://plus.google.com/</a>	
Twitter: <a href="https://twitter.com/">https://twitter.com/</a>	

**Documentos y presentaciones compartidas:** sitios web que permiten construir presentaciones y documentos en línea para compartirlos con las personas que desee, para que los visualicen o realicen aportes de forma colaborativa o compartirlos con el propósito de recibir comentarios.

Prezi: <a href="http://prezi.com/">http://prezi.com/</a>	
Slicerocket: <a href="http://www.sliderocket.com/">http://www.sliderocket.com/</a>	
Google docs: <a href="https://docs.google.com/?hl=es">docs.google.com/?hl=es</a>	

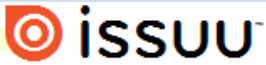

**Publicar y compartir documentos:** son sitios web que permiten publicar documentos y compartir el enlace para su visualización.

SlideShare: <a href="http://es.slideshare.net/">http://es.slideshare.net/</a>	
--	--



# Construcción de actividades de aprendizaje integrando TIC






<b>Issuu:</b> <a href="http://issuu.com/">http://issuu.com/</a>	
<b>Calaméo:</b> <a href="http://es.calameo.com/">http://es.calameo.com/</a>	

**Reuniones en línea:** herramientas web que permiten la interacción síncrona de las personas a través de espacios de reunión, en donde se puede compartir la pantalla del computador y documentos.

<b>JoinMe:</b> <a href="https://join.me/">https://join.me/</a>	
<b>Skype:</b> <a href="http://www.skype.com/es/">http://www.skype.com/es/</a>	

**Mapas mentales:** son herramientas que permiten la construcción colaborativa de mapas mentales o facilitan compartir los diagramas que se generen con otras personas.

<b>Mind42:</b> <a href="http://mind42.com/">http://mind42.com/</a>	
<b>Gliffy:</b> <a href="http://www.gliffy.com/">http://www.gliffy.com/</a>	
<b>MindMeister:</b> <a href="http://www.mindmeister.com/es">http://www.mindmeister.com/es</a>	

## Referencias

Martínez, J. (2004). *E-learning y los 7 pecados capitales*. Consultado el 16 de septiembre de 2013, en <http://portal.educ.ar/debates/educacionytic/nuevos-alfabetismos/el-elearning-y-los-7-pecados-capitales.php>